

TOTAL ESTATAL

Centros, unidades y alumnado por niveles, titularidad y régimen de financiación.

Nº de Centros	Enseñanza Pública	Enseñanza Privada	
		Concertados	No Concertados
TOTAL	18.812	4.976	3.875
Centros Ed. Infantil (1)	4.207	1.217	3.061
Centros Ed. Primaria (2)	9.887	383	80
Centros Ed. Primaria y ESO (2)	518	1.548	65
Centros ESO y/o Bachillerato y/o FP (3)	3.995	410	369
Centros Ed. Primaria, ESO y Bach./ FP (2)	4	1.139	284
Centros específicos Ed. Especial	187	279	4
Centros específicos de Ed. a Distancia	14	-	12

Nº de Unidades	Enseñanza Pública	Enseñanza Privada	
		Concertados	No Concertados
Ed. Infantil Primer Ciclo	17.949	5.037	12.008
Ed. Infantil Segundo Ciclo	46.300	16.238	2.511
Ed. Infantil - Mixtas ambos ciclos	125	1	11
Ed. Primaria	92.107	32.981	4.606
Mixtas Ed. Infantil / Ed. Primaria	1.432	74	2
Ed. Especial	3.812	2.361	7
ESO	48.244	21.456	2.667
Bachillerato: rég. ordinario	16.114	2.358	4.100
Bachillerato: rég. adultos	954	2	2
CF Grado Medio: rég. ordinario	10.829	2.839	596
CF Grado Medio: rég. adultos	284	16	1
CF Grado Superior: rég. ordinario	10.031	1.931	1.185
CF Grado Superior: rég. adultos	297	17	8
PCPI	4.757	1.244	15

Alumnado	Enseñanza Pública	Enseñanza Privada	
		Concertados	No Concertados
TOTAL	5.506.882	2.042.734	526.225
E. Infantil Primer Ciclo	228.998	68.821	146.049
E. Infantil Segundo Ciclo	987.090	398.220	55.164
E. Primaria	1.930.126	818.679	109.325
Educación Especial	19.307	14.387	58
ESO	1.199.929	557.523	63.018
Bachillerato	480.272	67.948	92.758
Bachillerato a distancia	53.277	-	2.393
C.F. FP Grado Medio	249.716	61.424	19.609
C.F. FP Grado Superior	243.872	37.806	33.731
C.F. FP a distancia Grado Medio	18.347	-	1.154
C.F. FP a distancia Grado Superior	30.268	-	2.767
PCPI / PGS	65.680	17.926	199

1. Imparten exclusivamente Ed. Infantil y solo incluyen los centros autorizados por la Administración.
2. También pueden impartir Ed. Infantil.
3. Imparten una o varias de las enseñanzas: ESO, Bachillerato y/o Ciclos Formativos de FP y/o PCPIs.

ANDALUCÍA

Centros, unidades y alumnado por niveles, titularidad y régimen de financiación.

Nº de Centros	Enseñanza Pública	Enseñanza Privada	
		Concertados	No Concertados
TOTAL	3.661	1.503	515
Centros Ed. Infantil (1)	740	940	353
Centros Ed. Primaria (2)	1.735	76	16
Centros Ed. Primaria y ESO (2)	285	259	7
Centros ESO y/o Bachillerato y/o FP (3)	884	51	68
Centros Ed. Primaria, ESO y Bach./ FP (2)	-	135	65
Centros específicos Ed. Especial	16	42	-
Centros específicos de Ed. a Distancia	1	-	6

Nº de Unidades	Enseñanza Pública	Enseñanza Privada	
		Concertados	No Concertados
Ed. Infantil Primer Ciclo	3.058	3.317	995
Ed. Infantil Segundo Ciclo	10.059	2.089	407
Ed. Infantil - Mixtas ambos ciclos	-	-	-
Ed. Primaria	20.234	4.528	660
Mixtas Ed. Infantil / Ed. Primaria	181	5	-
Ed. Especial	1.033	433	-
ESO	10.869	3.005	356
Bachillerato: rég. ordinario	3.341	267	567
Bachillerato: rég. adultos	213	-	-
CF Grado Medio: rég. ordinario	1.920	563	74
CF Grado Medio: rég. adultos	57	-	-
CF Grado Superior: rég. ordinario	1.547	223	223
CF Grado Superior: rég. adultos	56	-	2
PCPI	825	205	3

Alumnado	Enseñanza Pública	Enseñanza Privada	
		Concertados	No Concertados
TOTAL	1.208.699	329.039	74.097
E. Infantil Primer Ciclo	37.421	45.794	11.517
E. Infantil Segundo Ciclo	220.220	51.200	10.703
E. Primaria	436.967	114.089	19.324
Educación Especial	4.261	2.554	-
ESO	281.026	81.464	10.804
Bachillerato	110.342	7.959	14.446
Bachillerato a distancia	17.387	-	-
C.F. FP Grado Medio	45.250	16.211	1.316
C.F. FP Grado Superior	39.945	6.289	4.889
C.F. FP a distancia Grado Medio	349	-	69
C.F. FP a distancia Grado Superior	3.510	-	1.017
PCPI / PGS	12.021	3.479	12

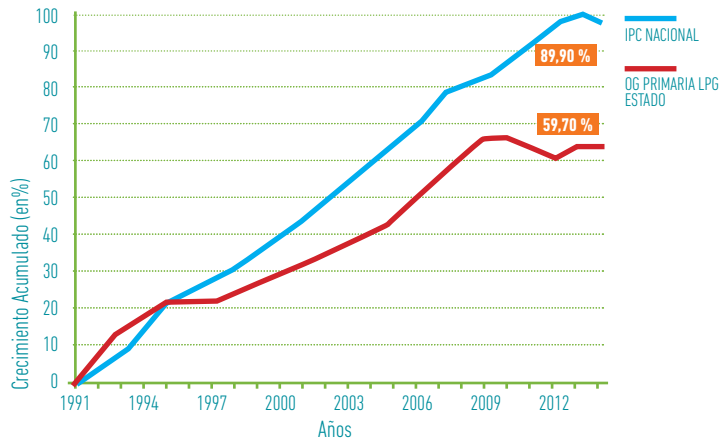
1. Imparten exclusivamente Ed. Infantil y solo incluyen los centros autorizados por la Administración. | 2. También pueden impartir Ed. Infantil. | 3. Imparten una o varias de las enseñanzas: ESO, Bachillerato y/o Ciclos Formativos de FP y/o PCPIs.

Porcentaje de concertación del Bachillerato privado

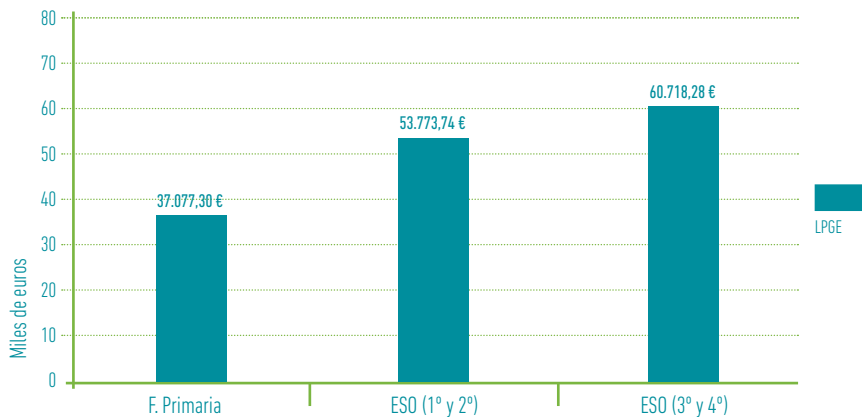
Alumnado total de Bachillerato	Alumnado de Bachillerato Privado Concertado	% de concertación
132.747	7.959	6,0%

Evolución poder adquisitivo.

Otros gastos
Primaria LPGE
Periodo
1991-2014



Módulos de concertos 2015. Ley Presupuestos Generales Estado



ARAGÓN

Centros, unidades y alumnado por niveles, titularidad y régimen de financiación.

Nº de Centros	Enseñanza Pública	Enseñanza Privada	
		Concertados	No Concertados
TOTAL	617	110	152
Centros Ed. Infantil (1)	206	1	134
Centros Ed. Primaria (2)	273	6	2
Centros Ed. Primaria y ESO (2)	20	45	2
Centros ESO y/o Bachillerato y/o FP (3)	111	22	8
Centros Ed. Primaria, ESO y Bach./ FP (2)	-	28	6
Centros específicos Ed. Especial	7	8	-
Centros específicos de Ed. a Distancia	-	-	-
Nº de Unidades	Enseñanza Pública	Enseñanza Privada	
		Concertados	No Concertados
Ed. Infantil Primer Ciclo	589	-	442
Ed. Infantil Segundo Ciclo	1.334	442	64
Ed. Infantil - Mixtas ambos ciclos	-	-	-
Ed. Primaria	2.601	881	127
Mixtas Ed. Infantil / Ed. Primaria	172	-	-
Ed. Especial	87	63	-
ESO	1.331	643	55
Bachillerato: rég. ordinario	450	44	127
Bachillerato: rég. adultos	27	-	-
CF Grado Medio: rég. ordinario	383	97	11
CF Grado Medio: rég. adultos	21	-	-
CF Grado Superior: rég. ordinario	296	74	25
CF Grado Superior: rég. adultos	10	-	-
PCPI	131	58	-
Alumnado	Enseñanza Pública	Enseñanza Privada	
		Concertados	No Concertados
TOTAL	146.020	52.928	14.232
E. Infantil Primer Ciclo	6.621	-	5.309
E. Infantil Segundo Ciclo	26.513	10.248	1.413
E. Primaria	51.641	20.868	2.870
Educación Especial	496	437	-
ESO	31.575	15.242	1.102
Bachillerato	12.262	1.290	2.943
Bachillerato a distancia	968	-	-
C.F. FP Grado Medio	6.842	2.286	229
C.F. FP Grado Superior	6.127	1.896	366
C.F. FP a distancia Grado Medio	507	-	-
C.F. FP a distancia Grado Superior	948	-	-
PCPI / PGS	1.520	661	-

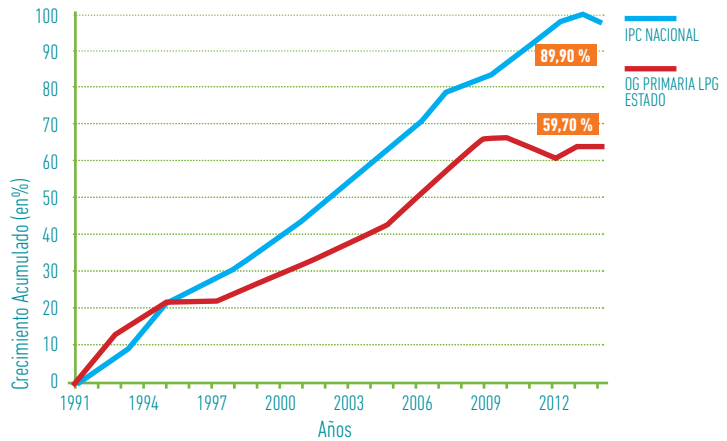
1. Imparten exclusivamente Ed. Infantil y solo incluyen los centros autorizados por la Administración. | 2. También pueden impartir Ed. Infantil. | 3. Imparten una o varias de las enseñanzas: ESO, Bachillerato y/o Ciclos Formativos de FP y/o PCPIs.

Porcentaje de concertación del Bachillerato privado

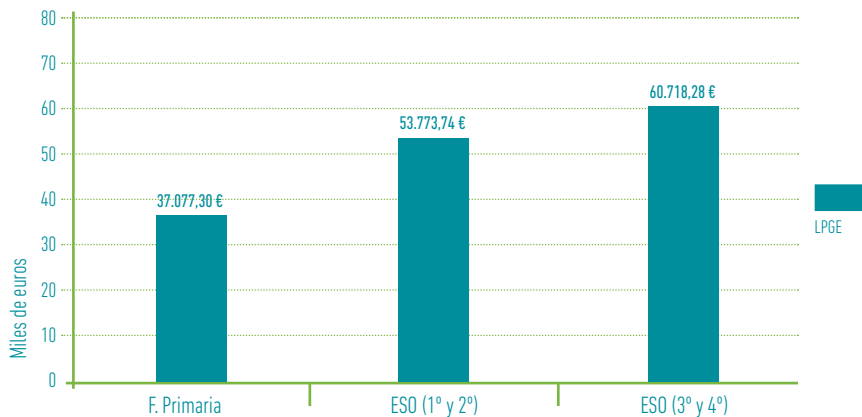
Alumnado total de Bachillerato	Alumnado de Bachillerato Privado Concertado	% de concertación
16.495	1.290	7,8%

Evolución poder adquisitivo.

Otros gastos
Primaria LPGE
Periodo
1991-2014



Módulos de concertos 2015. Ley Presupuestos Generales Estado



ASTURIAS

Centros, unidades y alumnado por niveles, titularidad y régimen de financiación.

Nº de Centros	Enseñanza Pública	Enseñanza Privada	
		Concertados	No Concertados
TOTAL	399	72	33
Centros Ed. Infantil (1)	76	3	7
Centros Ed. Primaria (2)	226	-	1
Centros Ed. Primaria y ESO (2)	14	35	-
Centros ESO y/o Bachillerato y/o FP (3)	78	8	20
Centros Ed. Primaria, ESO y Bach./ FP (2)	-	20	5
Centros específicos Ed. Especial	5	6	-
Centros específicos de Ed. a Distancia	-	-	-
Nº de Unidades	Enseñanza Pública	Enseñanza Privada	
		Concertados	No Concertados
Ed. Infantil Primer Ciclo	276	-	48
Ed. Infantil Segundo Ciclo	876	280	40
Ed. Infantil - Mixtas ambos ciclos	-	-	-
Ed. Primaria	1.682	567	63
Mixtas Ed. Infantil / Ed. Primaria	75	-	-
Ed. Especial	98	40	-
ESO	947	408	39
Bachillerato: rég. ordinario	367	10	107
Bachillerato: rég. adultos	30	-	-
CF Grado Medio: rég. ordinario	232	40	26
CF Grado Medio: rég. adultos	-	-	-
CF Grado Superior: rég. ordinario	245	23	48
CF Grado Superior: rég. adultos	-	-	-
PCPI	64	8	-
Alumnado	Enseñanza Pública	Enseñanza Privada	
		Concertados	No Concertados
TOTAL	98.167	31.901	7.257
E. Infantil Primer Ciclo	3.490	-	606
E. Infantil Segundo Ciclo	16.592	6.564	801
E. Primaria	32.688	13.330	1.361
Educación Especial	427	198	-
ESO	20.618	9.905	784
Bachillerato	9.360	266	2.420
Bachillerato a distancia	949	-	-
C.F. FP Grado Medio	5.111	984	474
C.F. FP Grado Superior	5.850	570	760
C.F. FP a distancia Grado Medio	1.276	-	-
C.F. FP a distancia Grado Superior	1.263	-	51
PCPI / PGS	543	84	-

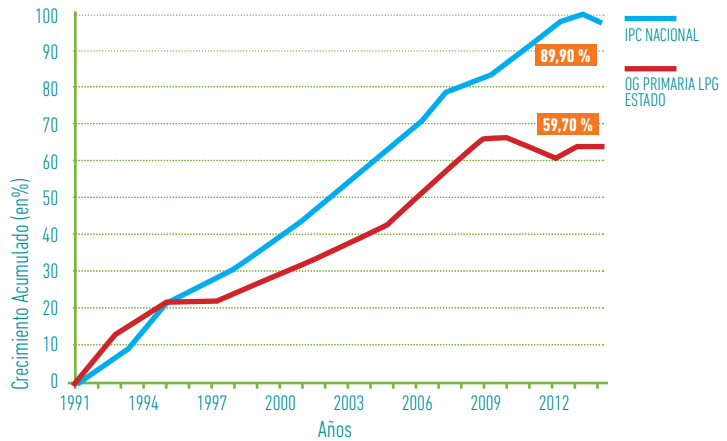
1. Imparten exclusivamente Ed. Infantil y solo incluyen los centros autorizados por la Administración. | 2. También pueden impartir Ed. Infantil. | 3. Imparten una o varias de las enseñanzas: ESO, Bachillerato y/o Ciclos Formativos de FP y/o PCPIs.

Porcentaje de concertación del Bachillerato privado

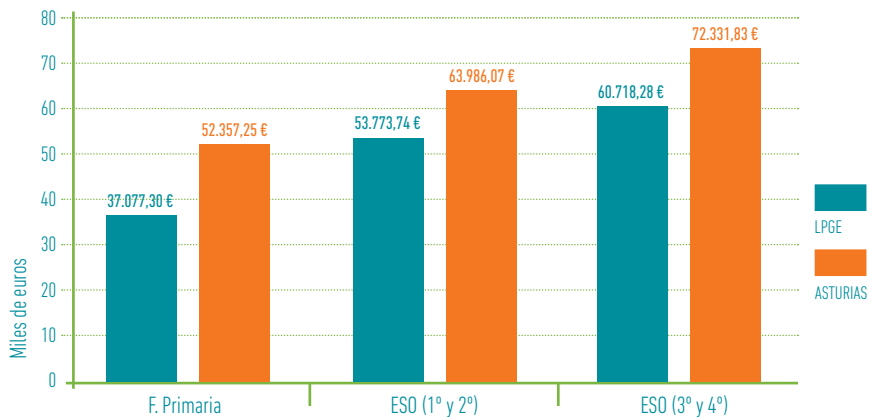
Alumnado total de Bachillerato	Alumnado de Bachillerato Privado Concertado	% de concertación
12.046	266	2,2%

Evolución poder adquisitivo.

Otros gastos
Primaria Asturias
Periodo
1991-2014



Módulos de concertos 2015. LPGE y Asturias



ISLAS BALEARES

Centros, unidades y alumnado por niveles, titularidad y régimen de financiación.

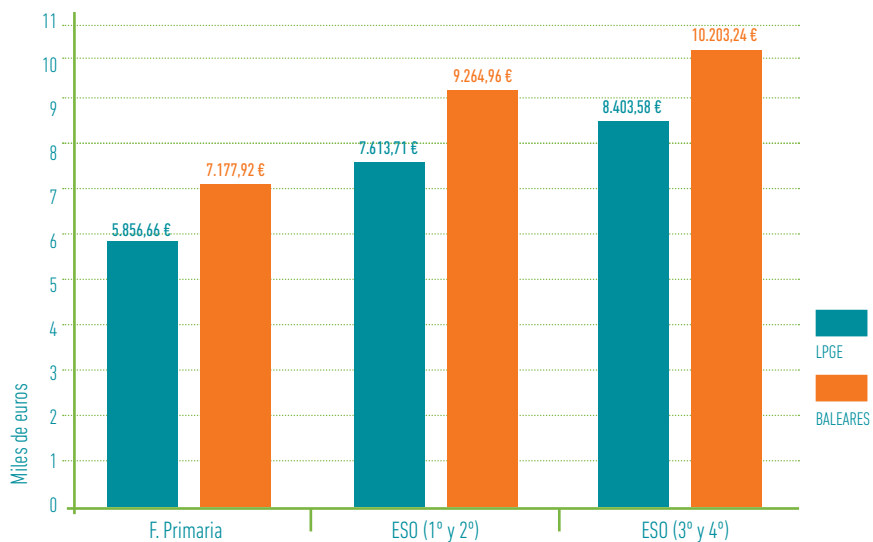
Nº de Centros	Enseñanza Pública	Enseñanza Privada	
		Concertados	No Concertados
TOTAL	396	117	68
Centros Ed. Infantil (1)	106	17	48
Centros Ed. Primaria (2)	213	9	3
Centros Ed. Primaria y ESO (2)	-	66	7
Centros ESO y/o Bachillerato y/o FP (3)	76	1	7
Centros Ed. Primaria, ESO y Bach./ FP (2)	-	17	3
Centros específicos Ed. Especial	1	7	-
Centros específicos de Ed. a Distancia	-	-	-
Nº de Unidades	Enseñanza Pública	Enseñanza Privada	
		Concertados	No Concertados
Ed. Infantil Primer Ciclo	628	-	391
Ed. Infantil Segundo Ciclo	1.016	456	62
Ed. Infantil - Mixtas ambos ciclos	2	1	2
Ed. Primaria	1.930	912	126
Mixtas Ed. Infantil / Ed. Primaria	28	68	2
Ed. Especial	38	76	-
ESO	988	541	76
Bachillerato: rég. ordinario	277	89	20
Bachillerato: rég. adultos	9	-	-
CF Grado Medio: rég. ordinario	284	33	4
CF Grado Medio: rég. adultos	20	-	-
CF Grado Superior: rég. ordinario	180	8	5
CF Grado Superior: rég. adultos	10	-	2
PCPI	140	38	-
Alumnado	Enseñanza Pública	Enseñanza Privada	
		Concertados	No Concertados
TOTAL	116.182	52.446	8.634
E. Infantil Primer Ciclo	5.380	-	2.327
E. Infantil Segundo Ciclo	21.687	11.023	1.241
E. Primaria	42.020	22.483	2.752
Educación Especial	201	443	-
ESO	25.424	14.515	1.495
Bachillerato	8.490	2.593	272
Bachillerato a distancia	820	-	-
C.F. FP Grado Medio	5.483	686	258
C.F. FP Grado Superior	3.301	192	289
C.F. FP a distancia Grado Medio	749	-	-
C.F. FP a distancia Grado Superior	725	-	-
PCPI / PGS	1.902	511	-

1. Imparten exclusivamente Ed. Infantil y solo incluyen los centros autorizados por la Administración. | 2. También pueden impartir Ed. Infantil. | 3. Imparten una o varias de las enseñanzas: ESO, Bachillerato y/o Ciclos Formativos de FP y/o PCPIs.

Porcentaje de concertación del Bachillerato privado

Alumnado total de Bachillerato	Alumnado de Bachillerato Privado Concertado	% de concertación
11.355	2.593	22,8%

Partida de otros gastos 2015: LPGE-Baleares



CANARIAS

Centros, unidades y alumnado por niveles, titularidad y régimen de financiación.

Nº de Centros	Enseñanza Pública	Enseñanza Privada	
		Concertados	No Concertados
TOTAL	893	107	90
Centros Ed. Infantil (1)	53	2	37
Centros Ed. Primaria (2)	587	6	8
Centros Ed. Primaria y ESO (2)	27	59	6
Centros ESO y/o Bachillerato y/o FP (3)	207	8	16
Centros Ed. Primaria, ESO y Bach./ FP (2)	-	23	18
Centros específicos Ed. Especial	12	9	-
Centros específicos de Ed. a Distancia	7	-	5

Nº de Unidades	Enseñanza Pública	Enseñanza Privada	
		Concertados	No Concertados
Ed. Infantil Primer Ciclo	146	-	96
Ed. Infantil Segundo Ciclo	1.951	481	187
Ed. Infantil - Mixtas ambos ciclos	62	-	2
Ed. Primaria	4.342	1.010	319
Mixtas Ed. Infantil / Ed. Primaria	133	-	-
Ed. Especial	262	74	-
ESO	2.728	714	158
Bachillerato: rég. ordinario	901	38	172
Bachillerato: rég. adultos	-	-	-
CF Grado Medio: rég. ordinario	675	48	14
CF Grado Medio: rég. adultos	-	-	-
CF Grado Superior: rég. ordinario	501	9	52
CF Grado Superior: rég. adultos	-	-	-
PCPI	327	5	-

Alumnado	Enseñanza Pública	Enseñanza Privada	
		Concertados	No Concertados
TOTAL	277.561	56.667	23.188
E. Infantil Primer Ciclo	2.073	-	1.622
E. Infantil Segundo Ciclo	41.841	11.504	3.731
E. Primaria	94.076	25.464	6.601
Educación Especial	1.258	421	17
ESO	66.235	17.438	3.737
Bachillerato	26.140	734	3.207
Bachillerato a distancia	7.034	-	2.393
C.F. FP Grado Medio	13.342	858	276
C.F. FP Grado Superior	11.728	181	934
C.F. FP a distancia Grado Medio	4.978	-	151
C.F. FP a distancia Grado Superior	4.874	-	519
PCPI / PGS	3.982	67	-

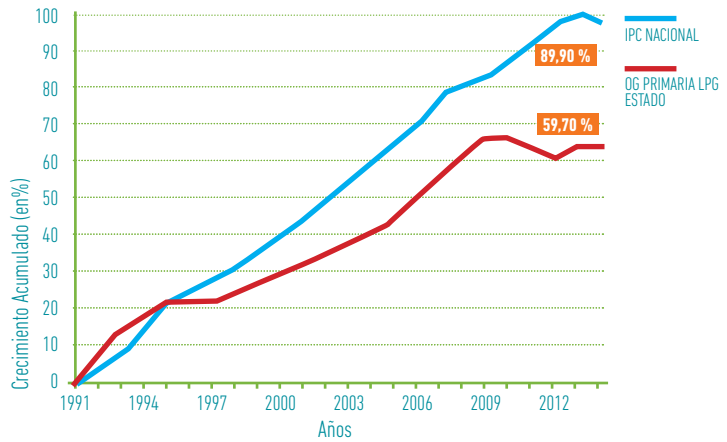
1. Imparten exclusivamente Ed. Infantil y solo incluyen los centros autorizados por la Administración. | 2. También pueden impartir Ed. Infantil. | 3. Imparten una o varias de las enseñanzas: ESO, Bachillerato y/o Ciclos Formativos de FP y/o PCPIs.

Porcentaje de concertación del Bachillerato privado

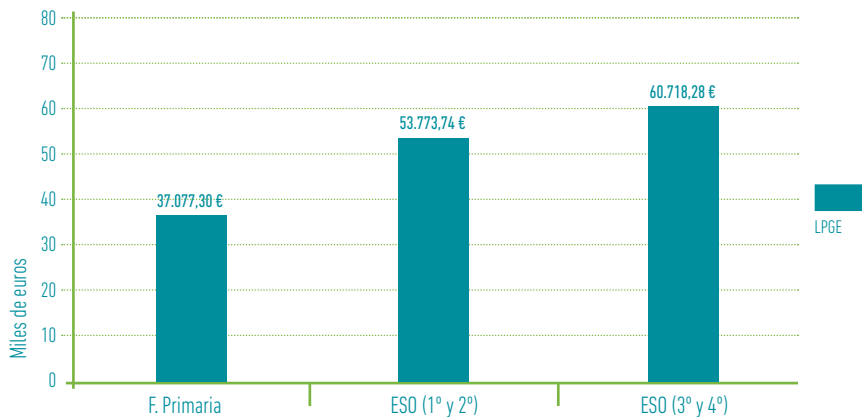
Alumnado total de Bachillerato	Alumnado de Bachillerato Privado Concertado	% de concertación
30.081	734	2,4%

Evolución poder adquisitivo.

Otros gastos
Primaria LPGE
Periodo
1991-2014



Módulos de concertos 2015. Ley Presupuestos Generales Estado



CANTABRIA

Centros, unidades y alumnado por niveles, titularidad y régimen de financiación.

Nº de Centros	Enseñanza Pública	Enseñanza Privada	
		Concertados	No Concertados
TOTAL	209	70	12
Centros Ed. Infantil (1)	21	4	8
Centros Ed. Primaria (2)	135	10	-
Centros Ed. Primaria y ESO (2)	1	24	-
Centros ESO y/o Bachillerato y/o FP (3)	50	9	4
Centros Ed. Primaria, ESO y Bach./ FP (2)	-	17	-
Centros específicos Ed. Especial	2	6	-
Centros específicos de Ed. a Distancia	-	-	-
Nº de Unidades	Enseñanza Pública	Enseñanza Privada	
		Concertados	No Concertados
Ed. Infantil Primer Ciclo	189	-	64
Ed. Infantil Segundo Ciclo	570	226	2
Ed. Infantil - Mixtas ambos ciclos	7	-	-
Ed. Primaria	1.079	464	-
Mixtas Ed. Infantil / Ed. Primaria	12	-	-
Ed. Especial	29	33	-
ESO	548	295	-
Bachillerato: rég. ordinario	226	14	37
Bachillerato: rég. adultos	19	-	-
CF Grado Medio: rég. ordinario	130	60	-
CF Grado Medio: rég. adultos	16	-	-
CF Grado Superior: rég. ordinario	139	37	8
CF Grado Superior: rég. adultos	11	-	-
PCPI	57	32	-
Alumnado	Enseñanza Pública	Enseñanza Privada	
		Concertados	No Concertados
TOTAL	64.812	25.724	1.834
E. Infantil Primer Ciclo	3.034	-	807
E. Infantil Segundo Ciclo	11.663	4.844	36
E. Primaria	21.571	10.607	-
Educación Especial	146	212	-
ESO	13.090	6.870	-
Bachillerato	5.969	387	700
Bachillerato a distancia	687	-	-
C.F. FP Grado Medio	3.118	1.538	21
C.F. FP Grado Superior	3.135	921	270
C.F. FP a distancia Grado Medio	868	-	-
C.F. FP a distancia Grado Superior	926	-	-
PCPI / PGS	605	345	-

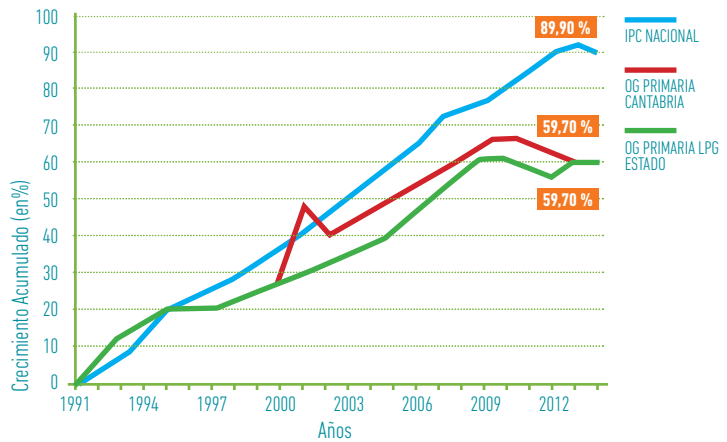
1. Imparten exclusivamente Ed. Infantil y solo incluyen los centros autorizados por la Administración. | 2. También pueden impartir Ed. Infantil. | 3. Imparten una o varias de las enseñanzas: ESO, Bachillerato y/o Ciclos Formativos de FP y/o PCPIs.

Porcentaje de concertación del Bachillerato privado

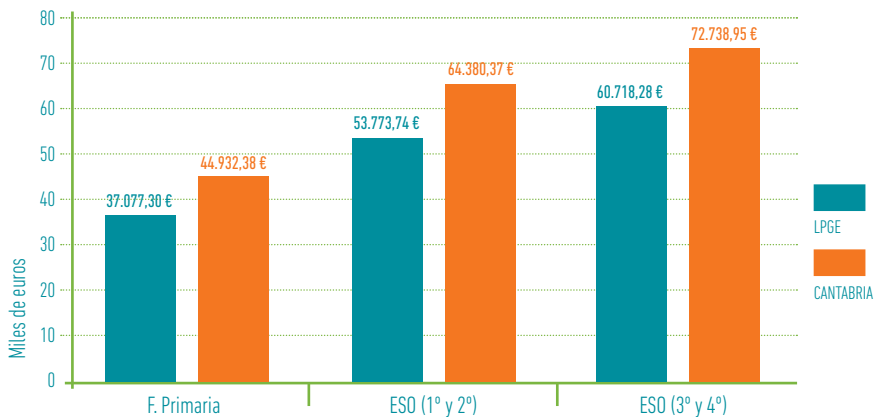
Alumnado total de Bachillerato	Alumnado de Bachillerato Privado Concertado	% de concertación
7.056	387	5,5%

Evolución poder adquisitivo.

Otros gastos
Primaria
Cantabria
Periodo
1991-2014



Módulos de concertos 2015. LPGE y Cantabria



CASTILLA-LA MANCHA

Centros, unidades y alumnado por niveles, titularidad y régimen de financiación.

Nº de Centros	Enseñanza Pública	Enseñanza Privada	
		Concertados	No Concertados
TOTAL	1.193	130	191
Centros Ed. Infantil (1)	283	3	171
Centros Ed. Primaria (2)	652	15	-
Centros Ed. Primaria y ESO (2)	2	67	1
Centros ESO y/o Bachillerato y/o FP (3)	246	8	15
Centros Ed. Primaria, ESO y Bach./ FP (2)	-	25	4
Centros específicos Ed. Especial	10	12	-
Centros específicos de Ed. a Distancia	-	-	-
Nº de Unidades	Enseñanza Pública	Enseñanza Privada	
		Concertados	No Concertados
Ed. Infantil Primer Ciclo	1.020	7	551
Ed. Infantil Segundo Ciclo	2.590	462	27
Ed. Infantil - Mixtas ambos ciclos	-	-	1
Ed. Primaria	5.387	912	51
Mixtas Ed. Infantil / Ed. Primaria	140	-	-
Ed. Especial	165	87	-
ESO	2.885	628	45
Bachillerato: rég. ordinario	1.032	26	103
Bachillerato: rég. adultos	61	-	-
CF Grado Medio: rég. ordinario	737	62	24
CF Grado Medio: rég. adultos	5	-	1
CF Grado Superior: rég. ordinario	681	14	28
CF Grado Superior: rég. adultos	3	-	3
PCPI	387	34	-
Alumnado	Enseñanza Pública	Enseñanza Privada	
		Concertados	No Concertados
TOTAL	307.293	54.536	12.619
E. Infantil Primer Ciclo	12.237	60	6.549
E. Infantil Segundo Ciclo	53.377	11.762	630
E. Primaria	106.587	23.278	1.069
Educación Especial	867	501	-
ESO	70.203	15.896	964
Bachillerato	27.944	755	2.212
Bachillerato a distancia	1.514	-	-
C.F. FP Grado Medio	13.897	1.462	355
C.F. FP Grado Superior	12.689	362	670
C.F. FP a distancia Grado Medio	983	-	129
C.F. FP a distancia Grado Superior	2.160	-	29
PCPI / PGS	4.835	460	12

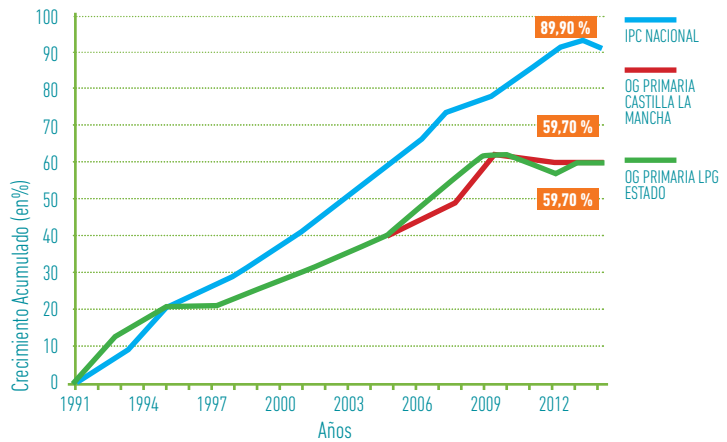
1. Imparten exclusivamente Ed. Infantil y solo incluyen los centros autorizados por la Administración. | 2. También pueden impartir Ed. Infantil. | 3. Imparten una o varias de las enseñanzas: ESO, Bachillerato y/o Ciclos Formativos de FP y/o PCPIs.

Porcentaje de concertación del Bachillerato privado

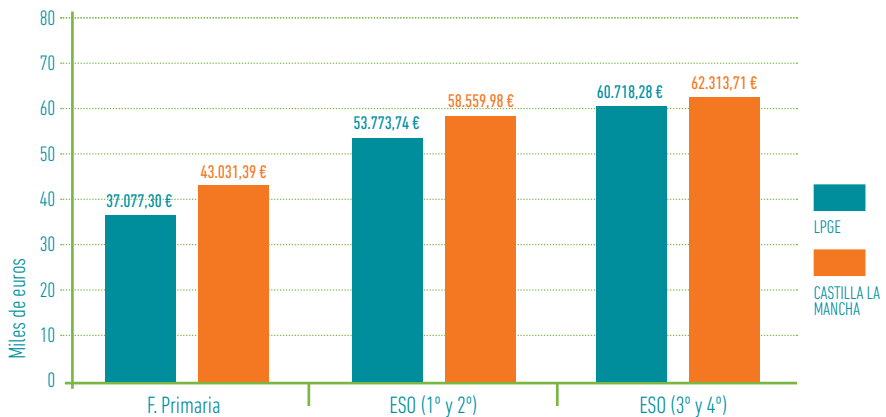
Alumnado total de Bachillerato	Alumnado de Bachillerato Privado Concertado	% de concertación
30.911	755	2,4%

Evolución poder adquisitivo.

Otros gastos
Primaria Castilla
La Mancha
Periodo
1991-2014



Módulos de concertos 2015. LPGE y Castilla La Mancha



CASTILLA Y LEÓN

Centros, unidades y alumnado por niveles, titularidad y régimen de financiación.

Nº de Centros	Enseñanza Pública	Enseñanza Privada	
		Concertados	No Concertados
TOTAL	1.074	223	79
Centros Ed. Infantil (1)	157	11	58
Centros Ed. Primaria (2)	638	12	1
Centros Ed. Primaria y ESO (2)	28	74	3
Centros ESO y/o Bachillerato y/o FP (3)	239	33	12
Centros Ed. Primaria, ESO y Bach./ FP (2)	-	78	4
Centros específicos Ed. Especial	12	15	-
Centros específicos de Ed. a Distancia	-	-	1

Nº de Unidades	Enseñanza Pública	Enseñanza Privada	
		Concertados	No Concertados
Ed. Infantil Primer Ciclo	562	-	336
Ed. Infantil Segundo Ciclo	2.210	847	23
Ed. Infantil - Mixtas ambos ciclos	7	-	-
Ed. Primaria	4.545	1.733	33
Mixtas Ed. Infantil / Ed. Primaria	410	-	-
Ed. Especial	175	78	-
ESO	2.355	1.225	61
Bachillerato: rég. ordinario	1.066	68	250
Bachillerato: rég. adultos	87	-	-
CF Grado Medio: rég. ordinario	612	191	10
CF Grado Medio: rég. adultos	-	-	-
CF Grado Superior: rég. ordinario	563	143	19
CF Grado Superior: rég. adultos	-	-	-
PCPI	194	96	-

Alumnado	Enseñanza Pública	Enseñanza Privada	
		Concertados	No Concertados
TOTAL	248.376	102.845	12.624
E. Infantil Primer Ciclo	7.152	-	4.186
E. Infantil Segundo Ciclo	40.808	19.945	364
E. Primaria	83.147	40.612	558
Educación Especial	827	453	-
ESO	54.269	29.908	960
Bachillerato	26.016	1.951	5.599
Bachillerato a distancia	3.496	-	-
C.F. FP Grado Medio	13.453	4.759	162
C.F. FP Grado Superior	13.117	3.755	256
C.F. FP a distancia Grado Medio	1.425	-	301
C.F. FP a distancia Grado Superior	1.504	-	198
PCPI / PGS	3.162	1.462	40

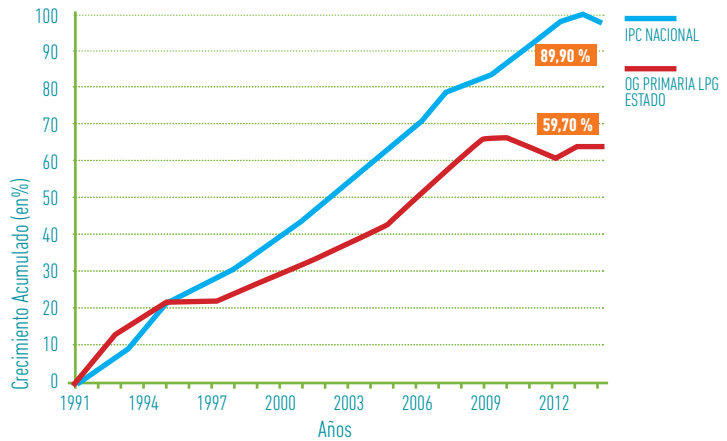
1. Imparten exclusivamente Ed. Infantil y solo incluyen los centros autorizados por la Administración. | 2. También pueden impartir Ed. Infantil. | 3. Imparten una o varias de las enseñanzas: ESO, Bachillerato y/o Ciclos Formativos de FP y/o PCPIs.

Porcentaje de concertación del Bachillerato privado

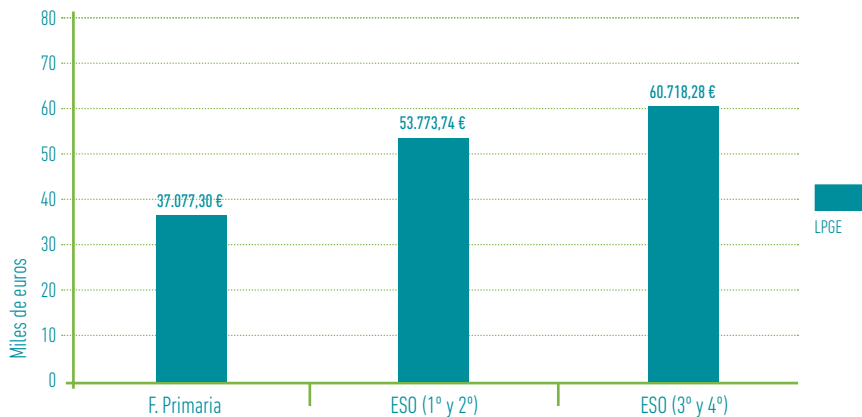
Alumnado total de Bachillerato	Alumnado de Bachillerato Privado Concertado	% de concertación
33.566	1.951	5,8%

Evolución poder adquisitivo.

Otros gastos
Primaria LPGE
Periodo
1991-2014



Módulos de concertos 2015. Ley Presupuestos Generales Estado



CATALUÑA

Centros, unidades y alumnado por niveles, titularidad y régimen de financiación.

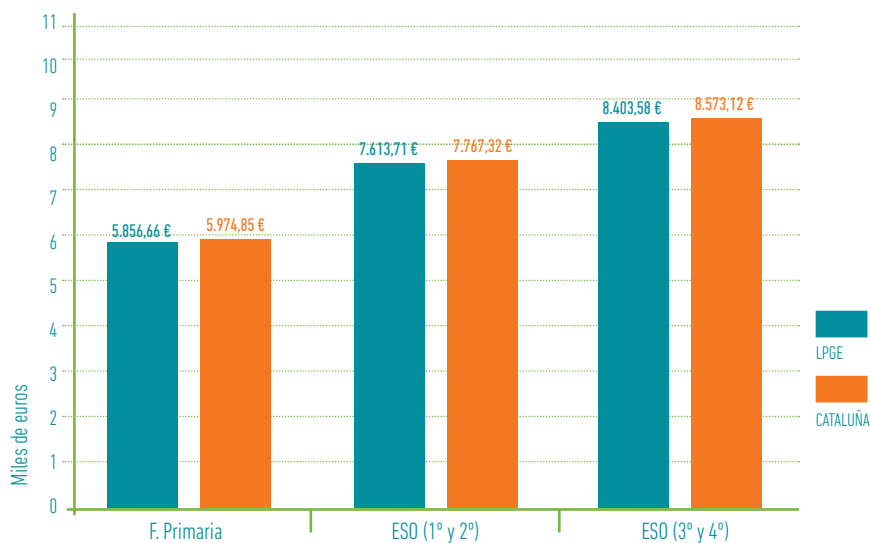
Nº de Centros	Enseñanza Pública	Enseñanza Privada	
		Concertados	No Concertados
TOTAL	3.261	714	650
Centros Ed. Infantil (1)	928	11	551
Centros Ed. Primaria (2)	1.698	105	8
Centros Ed. Primaria y ESO (2)	16	262	11
Centros ESO y/o Bachillerato y/o FP (3)	576	70	54
Centros Ed. Primaria, ESO y Bach./ FP (2)	2	202	26
Centros específicos Ed. Especial	41	64	-
Centros específicos de Ed. a Distancia	-	-	-
Nº de Unidades	Enseñanza Pública	Enseñanza Privada	
		Concertados	No Concertados
Ed. Infantil Primer Ciclo	3.939	-	2.474
Ed. Infantil Segundo Ciclo	7.356	2.890	171
Ed. Infantil - Mixtas ambos ciclos	-	-	-
Ed. Primaria	14.174	5.945	294
Mixtas Ed. Infantil / Ed. Primaria	-	-	-
Ed. Especial	508	541	-
ESO	6.403	3.725	183
Bachillerato: rég. ordinario	1.941	388	684
Bachillerato: rég. adultos	-	-	-
CF Grado Medio: rég. ordinario	1.578	379	131
CF Grado Medio: rég. adultos	-	-	-
CF Grado Superior: rég. ordinario	1.372	380	165
CF Grado Superior: rég. adultos	-	-	-
PCPI	177	118	-
Alumnado	Enseñanza Pública	Enseñanza Privada	
		Concertados	No Concertados
TOTAL	866.596	346.856	98.392
E. Infantil Primer Ciclo	51.658	-	30.433
E. Infantil Segundo Ciclo	165.961	72.190	5.851
E. Primaria	312.079	148.408	11.384
Educación Especial	2.898	4.031	-
ESO	179.610	104.013	6.183
Bachillerato	58.874	12.436	18.344
Bachillerato a distancia	1.667	-	-
C.F. FP Grado Medio	42.596	1.559	11.397
C.F. FP Grado Superior	36.911	1.721	14.162
C.F. FP a distancia Grado Medio	2.783	-	206
C.F. FP a distancia Grado Superior	6.587	-	432
PCPI / PGS	4.972	2.498	-

1. Imparten exclusivamente Ed. Infantil y solo incluyen los centros autorizados por la Administración. | 2. También pueden impartir Ed. Infantil. | 3. Imparten una o varias de las enseñanzas: ESO, Bachillerato y/o Ciclos Formativos de FP y/o PCPIs.

Porcentaje de concertación del Bachillerato privado

Alumnado total de Bachillerato	Alumnado de Bachillerato Privado Concertado	% de concertación
89.654	12.436	13,9%

Partida de Otros Gastos 2015: LPGE-Cataluña



COMUNIDAD VALENCIANA

Centros, unidades y alumnado por niveles, titularidad y régimen de financiación.

Nº de Centros	Enseñanza Pública	Enseñanza Privada	
		Concertados	No Concertados
TOTAL	1.691	428	555
Centros Ed. Infantil (1)	283	28	452
Centros Ed. Primaria (2)	997	29	11
Centros Ed. Primaria y ESO (2)	7	188	8
Centros ESO y/o Bachillerato y/o FP (3)	374	46	43
Centros Ed. Primaria, ESO y Bach./ FP (2)	-	121	40
Centros específicos Ed. Especial	29	16	1
Centros específicos de Ed. a Distancia	1	-	-

Nº de Unidades	Enseñanza Pública	Enseñanza Privada	
		Concertados	No Concertados
Ed. Infantil Primer Ciclo	1.140	116	1.722
Ed. Infantil Segundo Ciclo	4.901	1.610	395
Ed. Infantil - Mixtas ambos ciclos	-	-	-
Ed. Primaria	9.774	3.308	704
Mixtas Ed. Infantil / Ed. Primaria	9	-	-
Ed. Especial	366	108	1
ESO	4.802	2.249	381
Bachillerato: rég. ordinario	1.515	467	209
Bachillerato: rég. adultos	105	2	-
CF Grado Medio: rég. ordinario	1.317	434	105
CF Grado Medio: rég. adultos	-	-	-
CF Grado Superior: rég. ordinario	1.397	264	121
CF Grado Superior: rég. adultos	-	-	-
PCPI	891	69	-

Alumnado	Enseñanza Pública	Enseñanza Privada	
		Concertados	No Concertados
TOTAL	578.280	222.010	58.179
E. Infantil Primer Ciclo	15.561	1.651	21.687
E. Infantil Segundo Ciclo	104.335	41.936	7.449
E. Primaria	206.888	87.631	14.823
Educación Especial	2.339	566	17
ESO	122.919	60.547	7.677
Bachillerato	46.542	13.327	3.091
Bachillerato a distancia	970	-	-
C.F. FP Grado Medio	32.578	9.915	1.506
C.F. FP Grado Superior	34.360	5.513	1.929
C.F. FP a distancia Grado Medio	71	-	-
C.F. FP a distancia Grado Superior	732	-	-
PCPI / PGS	10.985	924	-

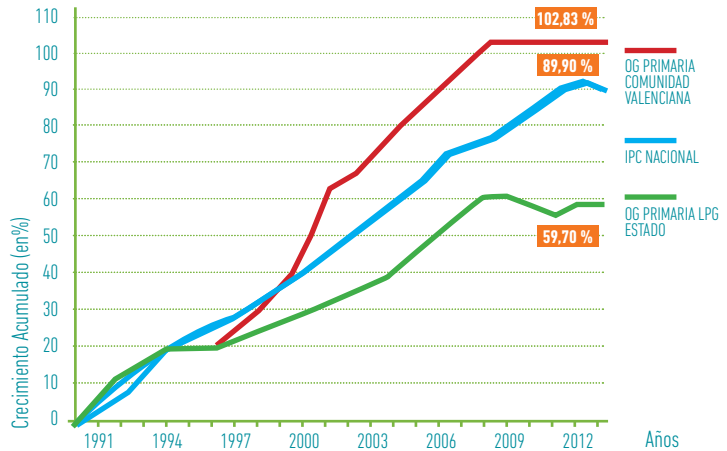
1. Imparten exclusivamente Ed. Infantil y solo incluyen los centros autorizados por la Administración. | 2. También pueden impartir Ed. Infantil. | 3. Imparten una o varias de las enseñanzas: ESO, Bachillerato y/o Ciclos Formativos de FP y/o PCPIs.

Porcentaje de concertación del Bachillerato privado

Alumnado total de Bachillerato	Alumnado de Bachillerato Privado Concertado	% de concertación
62.960	13.327	21,2%

Evolución poder adquisitivo.

Otros gastos
Primaria
Comunidad Valenciana
Periodo
1991-2014



Módulos de conciertos 2015.
LPGE y Comunidad Valenciana



EXTREMADURA

Centros, unidades y alumnado por niveles, titularidad y régimen de financiación.

Nº de Centros	Enseñanza Pública	Enseñanza Privada	
		Concertados	No Concertados
TOTAL	609	77	32
Centros Ed. Infantil (1)	54	1	20
Centros Ed. Primaria (2)	402	6	-
Centros Ed. Primaria y ESO (2)	4	34	1
Centros ESO y/o Bachillerato y/o FP (3)	142	4	8
Centros Ed. Primaria, ESO y Bach./ FP (2)	-	21	3
Centros específicos Ed. Especial	7	11	-
Centros específicos de Ed. a Distancia	-	-	-

Nº de Unidades	Enseñanza Pública	Enseñanza Privada	
		Concertados	No Concertados
Ed. Infantil Primer Ciclo	298	-	71
Ed. Infantil Segundo Ciclo	1.351	279	9
Ed. Infantil - Mixtas ambos ciclos	-	-	-
Ed. Primaria	2.874	569	14
Mixtas Ed. Infantil / Ed. Primaria	95	-	-
Ed. Especial	61	64	-
ESO	1.716	420	9
Bachillerato: rég. ordinario	608	21	78
Bachillerato: rég. adultos	63	-	-
CF Grado Medio: rég. ordinario	381	27	20
CF Grado Medio: rég. adultos	-	-	-
CF Grado Superior: rég. ordinario	303	12	24
CF Grado Superior: rég. adultos	-	-	-
PCPI	269	28	-

Alumnado	Enseñanza Pública	Enseñanza Privada	
		Concertados	No Concertados
TOTAL	148.151	33.257	3.694
E. Infantil Primer Ciclo	3.853	-	924
E. Infantil Segundo Ciclo	24.621	6.775	156
E. Primaria	50.664	13.805	371
Educación Especial	349	350	-
ESO	35.185	10.477	182
Bachillerato	14.830	558	1.543
Bachillerato a distancia	838	-	-
C.F. FP Grado Medio	7.035	702	193
C.F. FP Grado Superior	6.001	319	325
C.F. FP a distancia Grado Medio	435	-	-
C.F. FP a distancia Grado Superior	1.465	-	-
PCPI / PGS	2.875	271	-

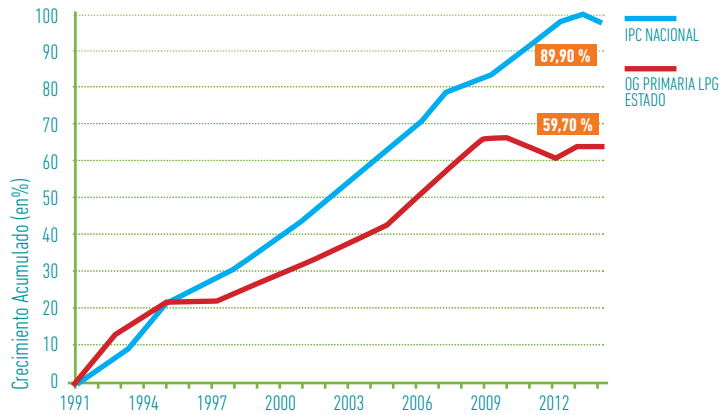
1. Imparten exclusivamente Ed. Infantil y solo incluyen los centros autorizados por la Administración. | 2. También pueden impartir Ed. Infantil. | 3. Imparten una o varias de las enseñanzas: ESO, Bachillerato y/o Ciclos Formativos de FP y/o PCPIs.

Porcentaje de concertación del Bachillerato privado

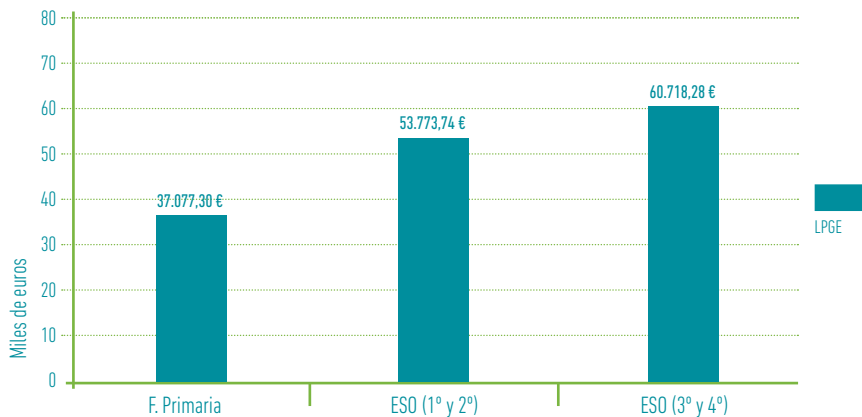
Alumnado total de Bachillerato	Alumnado de Bachillerato Privado Concertado	% de concertación
16.931	558	3,3%

Evolución poder adquisitivo.

Otros gastos
Primaria LPGE
Periodo
1991-2014



Módulos de concertos 2015. Ley Presupuestos Generales Estado



GALICIA

Centros, unidades y alumnado por niveles, titularidad y régimen de financiación.

Nº de Centros	Enseñanza Pública	Enseñanza Privada	
		Concertados	No Concertados
TOTAL	1.347	273	238
Centros Ed. Infantil (1)	348	51	191
Centros Ed. Primaria (2)	622	22	1
Centros Ed. Primaria y ESO (2)	69	101	1
Centros ESO y/o Bachillerato y/o FP (3)	300	25	33
Centros Ed. Primaria, ESO y Bach./ FP (2)	-	54	12
Centros específicos Ed. Especial	8	20	-
Centros específicos de Ed. a Distancia	-	-	-
Nº de Unidades	Enseñanza Pública	Enseñanza Privada	
		Concertados	No Concertados
Ed. Infantil Primer Ciclo	950	183	613
Ed. Infantil Segundo Ciclo	2.544	822	76
Ed. Infantil - Mixtas ambos ciclos	-	-	-
Ed. Primaria	5.062	1.643	128
Mixtas Ed. Infantil / Ed. Primaria	77	-	-
Ed. Especial	157	176	-
ESO	3.148	1.062	109
Bachillerato: rég. ordinario	1.052	-	239
Bachillerato: rég. adultos	84	-	2
CF Grado Medio: rég. ordinario	674	108	44
CF Grado Medio: rég. adultos	154	-	-
CF Grado Superior: rég. ordinario	654	47	97
CF Grado Superior: rég. adultos	170	-	-
PCPI	315	24	10
Alumnado	Enseñanza Pública	Enseñanza Privada	
		Concertados	No Concertados
TOTAL	293.527	88.840	21.859
E. Infantil Primer Ciclo	13.428	2.702	8.576
E. Infantil Segundo Ciclo	47.093	18.778	1.369
E. Primaria	93.158	37.725	2.553
Educación Especial	520	742	-
ESO	61.630	24.393	1.965
Bachillerato	28.562	-	4.823
Bachillerato a distancia	5.295	-	-
C.F. FP Grado Medio	17.262	2.862	725
C.F. FP Grado Superior	18.277	1.334	1.739
C.F. FP a distancia Grado Medio	1.713	-	-
C.F. FP a distancia Grado Superior	2.462	-	-
PCPI / PGS	4.127	304	109

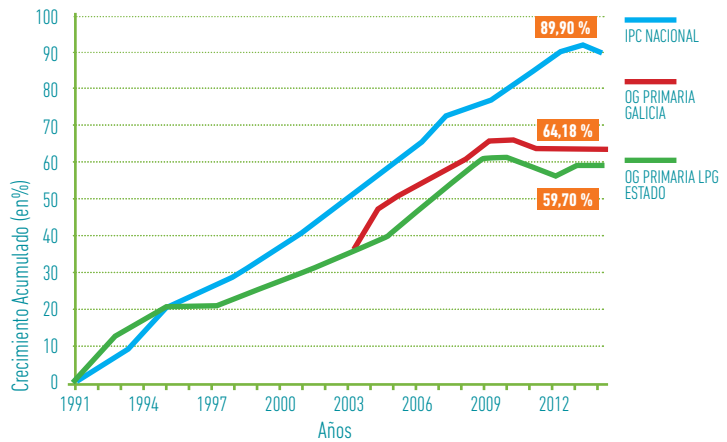
1. Imparten exclusivamente Ed. Infantil y solo incluyen los centros autorizados por la Administración. | 2. También pueden impartir Ed. Infantil. | 3. Imparten una o varias de las enseñanzas: ESO, Bachillerato y/o Ciclos Formativos de FP y/o PCPIs.

Porcentaje de concertación del Bachillerato privado

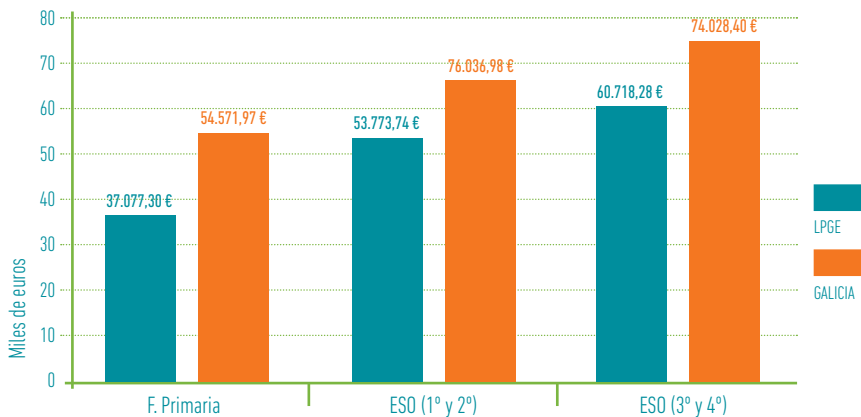
Alumnado total de Bachillerato	Alumnado de Bachillerato Privado Concertado	% de concertación
33.385	0	0,0%

Evolución poder adquisitivo.

Otros gastos
Primaria Galicia
Periodo
1991-2014



Módulos de concertos 2015. LPGE y Galicia



COMUNIDAD DE MADRID

Centros y unidades por niveles, titularidad y régimen de financiación.

Nº de Centros	Enseñanza Pública	Enseñanza Privada	
		Concertados	No Concertados
TOTAL	1.650	563	1.093
Centros Ed. Infantil (1)	515	50	902
Centros Ed. Primaria (2)	764	47	25
Centros Ed. Primaria y ESO (2)	14	142	15
Centros ESO y/o Bachillerato y/o FP (3)	333	42	59
Centros Ed. Primaria, ESO y Bach./ FP (2)	1	241	90
Centros específicos Ed. Especial	23	41	2
Centros específicos de Ed. a Distancia	-	-	-

Nº de Unidades	Enseñanza Pública	Enseñanza Privada	
		Concertados	No Concertados
Ed. Infantil Primer Ciclo	2.983	278	3.671
Ed. Infantil Segundo Ciclo	4.905	2.988	973
Ed. Infantil - Mixtas ambos ciclos	3	-	6
Ed. Primaria	9.294	5.830	1.957
Mixtas Ed. Infantil / Ed. Primaria	19	1	-
Ed. Especial	421	353	2
ESO	4.604	3.514	1.120
Bachillerato: rég. ordinario	1.702	253	1.368
Bachillerato: rég. adultos	166	-	-
CF Grado Medio: rég. ordinario	879	444	81
CF Grado Medio: rég. adultos	-	-	-
CF Grado Superior: rég. ordinario	1.042	230	292
CF Grado Superior: rég. adultos	-	-	-
PCPI	429	214	2

Alumnado	Enseñanza Pública	Enseñanza Privada	
		Concertados	No Concertados
TOTAL	624.867	341.022	171.433
E. Infantil Primer Ciclo	39.777	3.660	44.732
E. Infantil Segundo Ciclo	116.645	73.758	19.991
E. Primaria	213.417	145.446	42.924
Educación Especial	2.590	2.259	2
ESO	126.731	91.851	25.682
Bachillerato	58.818	7.485	30.115
Bachillerato a distancia	7.101	-	-
C.F. FP Grado Medio	22.441	9.072	1.876
C.F. FP Grado Superior	28.265	4.562	5.587
C.F. FP a distancia Grado Medio	708	-	-
C.F. FP a distancia Grado Superior	1.404	-	498
PCPI / PGS	6.970	2.929	26

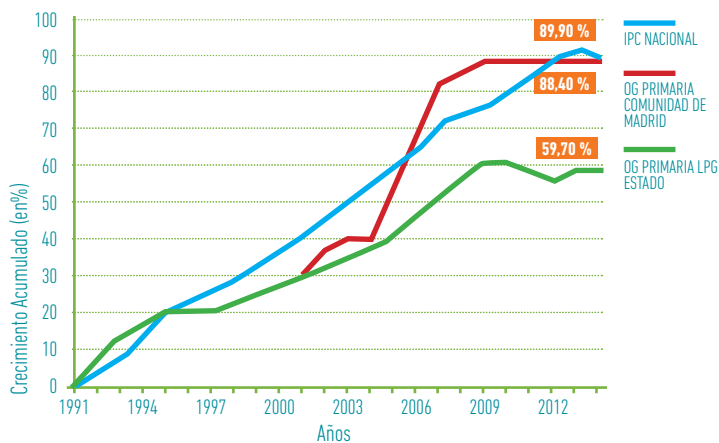
1. Imparten exclusivamente Ed. Infantil y solo incluyen los centros autorizados por la Administración. | 2. También pueden impartir Ed. Infantil. | 3. Imparten una o varias de las enseñanzas: ESO, Bachillerato y/o Ciclos Formativos de FP y/o PCPIs.

Porcentaje de concertación del Bachillerato privado

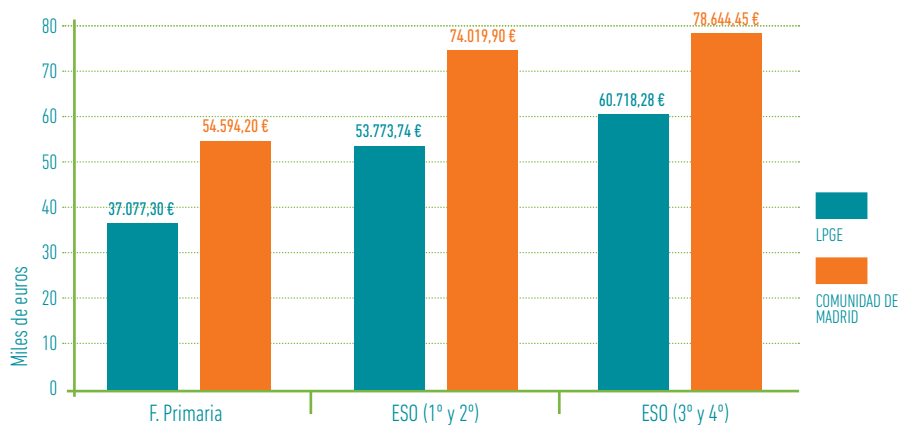
Alumnado total de Bachillerato	Alumnado de Bachillerato Privado Concertado	% de concertación
96.418	7.485	7,8%

Evolución poder adquisitivo.

Otros gastos
Primaria
Comunidad de Madrid.
Periodo
1991-2014



Módulos de conciertos 2015. LPGE y Comunidad de Madrid



REGIÓN DE MURCIA

Centros, unidades y alumnado por niveles, titularidad y régimen de financiación.

Nº de Centros	Enseñanza Pública	Enseñanza Privada	
		Concertados	No Concertados
TOTAL	587	118	89
Centros Ed. Infantil (1)	70	1	69
Centros Ed. Primaria (2)	385	4	1
Centros Ed. Primaria y ESO (2)	6	69	3
Centros ESO y/o Bachillerato y/o FP (3)	118	7	12
Centros Ed. Primaria, ESO y Bach./ FP (2)	-	33	4
Centros específicos Ed. Especial	8	4	-
Centros específicos de Ed. a Distancia	-	-	-
Nº de Unidades	Enseñanza Pública	Enseñanza Privada	
		Concertados	No Concertados
Ed. Infantil Primer Ciclo	331	-	311
Ed. Infantil Segundo Ciclo	1.685	600	44
Ed. Infantil - Mixtas ambos ciclos	-	-	-
Ed. Primaria	3.483	1.173	79
Mixtas Ed. Infantil / Ed. Primaria	15	-	-
Ed. Especial	157	61	-
ESO	1.897	738	47
Bachillerato: rég. ordinario	689	26	87
Bachillerato: rég. adultos	34	-	-
CF Grado Medio: rég. ordinario	334	76	36
CF Grado Medio: rég. adultos	-	-	-
CF Grado Superior: rég. ordinario	296	24	58
CF Grado Superior: rég. adultos	-	-	-
PCPI	236	40	-
Alumnado	Enseñanza Pública	Enseñanza Privada	
		Concertados	No Concertados
TOTAL	204.459	69.268	11.551
E. Infantil Primer Ciclo	4.347	-	4.045
E. Infantil Segundo Ciclo	37.090	15.442	841
E. Primaria	73.591	30.398	1.644
Educación Especial	851	352	-
ESO	46.871	19.134	877
Bachillerato	20.510	723	2.090
Bachillerato a distancia	2.377	-	-
C.F. FP Grado Medio	7.218	2.056	591
C.F. FP Grado Superior	7.259	678	1.142
C.F. FP a distancia Grado Medio	558	-	298
C.F. FP a distancia Grado Superior	593	-	23
PCPI / PGS	3.194	485	-

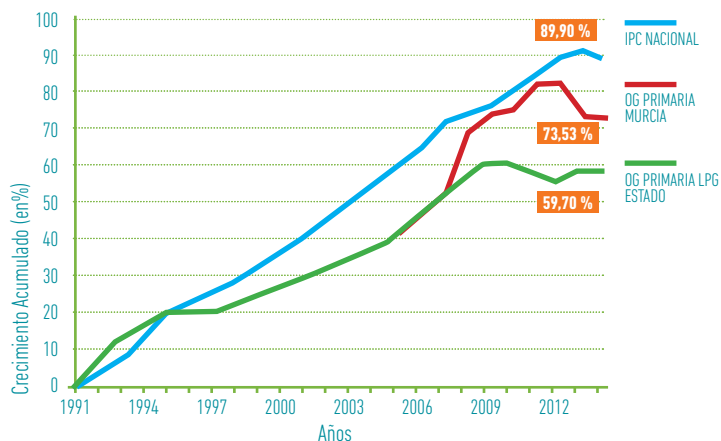
1. Imparten exclusivamente Ed. Infantil y solo incluyen los centros autorizados por la Administración. | 2. También pueden impartir Ed. Infantil. | 3. Imparten una o varias de las enseñanzas: ESO, Bachillerato y/o Ciclos Formativos de FP y/o PCPIs.

Porcentaje de concertación del Bachillerato privado

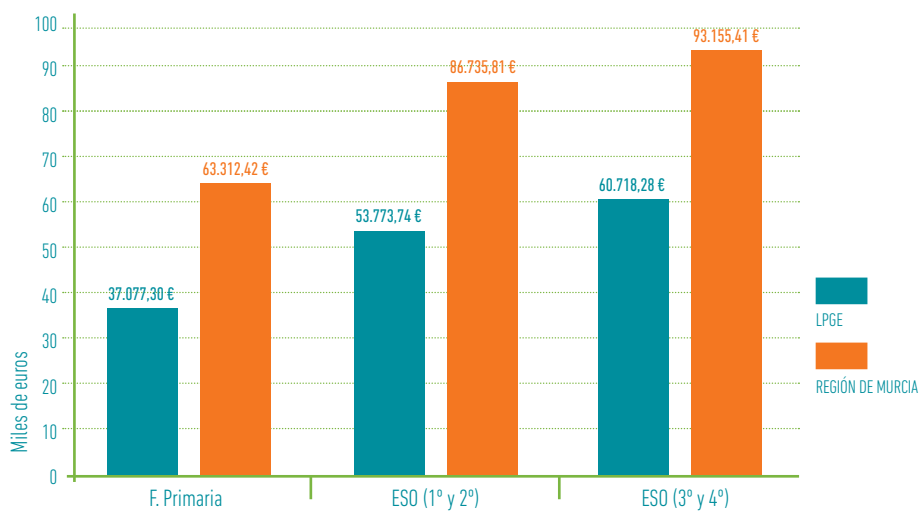
Alumnado total de Bachillerato	Alumnado de Bachillerato Privado Concertado	% de concertación
23.323	723	3,1%

Evolución poder adquisitivo.

Otros gastos
Primaria Región
de Murcia
Periodo
1991-2014



Módulos de conciertos 2015. LPGE y Región de Murcia



NAVARRA

Centros y unidades por niveles, titularidad y régimen de financiación.

Nº de Centros	Enseñanza Pública	Enseñanza Privada	
		Concertados	No Concertados
TOTAL	317	67	20
Centros Ed. Infantil (1)	83	2	15
Centros Ed. Primaria (2)	160	19	2
Centros Ed. Primaria y ESO (2)	11	10	-
Centros ESO y/o Bachillerato y/o FP (3)	60	16	2
Centros Ed. Primaria, ESO y Bach./ FP (2)	-	18	-
Centros específicos Ed. Especial	2	2	1
Centros específicos de Ed. a Distancia	1	-	-
Nº de Unidades	Enseñanza Pública	Enseñanza Privada	
		Concertados	No Concertados
Ed. Infantil Primer Ciclo	367	-	57
Ed. Infantil Segundo Ciclo	690	299	4
Ed. Infantil - Mixtas ambos ciclos	-	-	-
Ed. Primaria	1.363	597	5
Mixtas Ed. Infantil / Ed. Primaria	36	-	-
Ed. Especial	78	41	4
ESO	677	368	-
Bachillerato: rég. ordinario	215	104	-
Bachillerato: rég. adultos	11	-	-
CF Grado Medio: rég. ordinario	126	34	2
CF Grado Medio: rég. adultos	3	3	-
CF Grado Superior: rég. ordinario	128	34	4
CF Grado Superior: rég. adultos	7	-	-
PCPI	74	41	-
Alumnado	Enseñanza Pública	Enseñanza Privada	
		Concertados	No Concertados
TOTAL	70.657	37.130	1.001
E. Infantil Primer Ciclo	4.001	-	755
E. Infantil Segundo Ciclo	13.021	7.314	60
E. Primaria	25.090	14.627	45
Educación Especial	345	202	22
ESO	15.290	9.937	-
Bachillerato	5.598	2.998	-
Bachillerato a distancia	428	-	-
C.F. FP Grado Medio	2.778	873	22
C.F. FP Grado Superior	2.913	745	97
C.F. FP a distancia Grado Medio	228	-	-
C.F. FP a distancia Grado Superior	241	-	-
PCPI / PGS	724	434	-

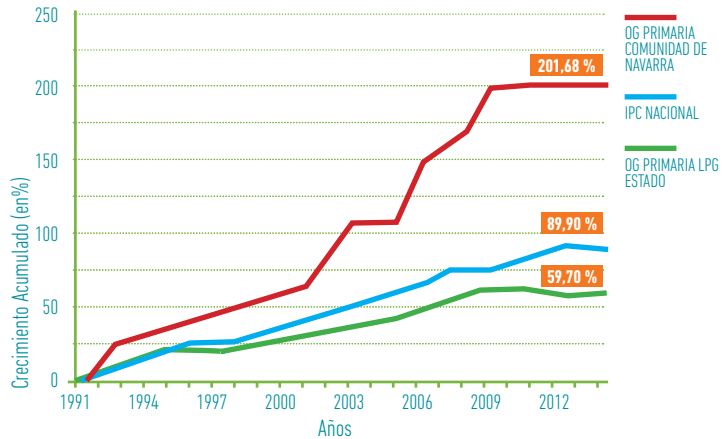
1. Imparten exclusivamente Ed. Infantil y solo incluyen los centros autorizados por la Administración. | 2. También pueden impartir Ed. Infantil. | 3. Imparten una o varias de las enseñanzas: ESO, Bachillerato y/o Ciclos Formativos de FP y/o PCPIs.

Porcentaje de concertación del Bachillerato privado

Alumnado total de Bachillerato	Alumnado de Bachillerato Privado Concertado	% de concertación
8.596	2.998	34,9%

Evolución poder adquisitivo.

Otros gastos
Primaria
Comunidad de Navarra.
Periodo
1991-2014



Módulos de conciertos 2015. LPGE y Navarra



PAÍS VASCO

Centros y unidades por niveles, titularidad y régimen de financiación.

Nº de Centros	Enseñanza Pública	Enseñanza Privada	
		Concertados	No Concertados
TOTAL	746	363	11
Centros Ed. Infantil (1)	249	88	-
Centros Ed. Primaria (2)	319	13	-
Centros Ed. Primaria y ESO (2)	8	95	-
Centros ESO y/o Bachillerato y/o FP (3)	164	57	7
Centros Ed. Primaria, ESO y Bach./ FP (2)	1	95	4
Centros específicos Ed. Especial	1	15	-
Centros específicos de Ed. a Distancia	4	-	-

Nº de Unidades	Enseñanza Pública	Enseñanza Privada	
		Concertados	No Concertados
Ed. Infantil Primer Ciclo	1.304	1.128	2
Ed. Infantil Segundo Ciclo	1.748	1.279	24
Ed. Infantil - Mixtas ambos ciclos	44	-	-
Ed. Primaria	3.268	2.547	40
Mixtas Ed. Infantil / Ed. Primaria	9	-	-
Ed. Especial	109	124	-
ESO	1.763	1.686	28
Bachillerato: rég. ordinario	537	537	15
Bachillerato: rég. adultos	31	-	-
CF Grado Medio: rég. ordinario	423	211	14
CF Grado Medio: rég. adultos	8	13	-
CF Grado Superior: rég. ordinario	539	403	12
CF Grado Superior: rég. adultos	18	17	1
PCPI	145	192	-

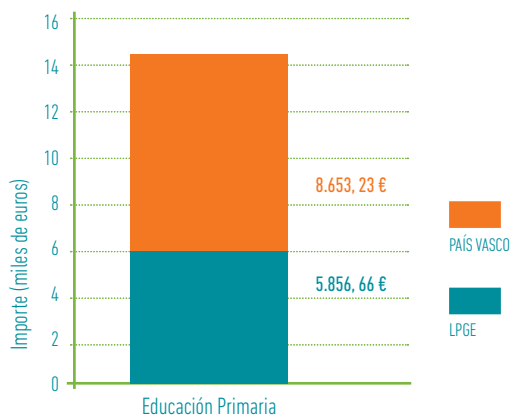
Alumnado	Enseñanza Pública	Enseñanza Privada	
		Concertados	No Concertados
TOTAL	184.697	175.636	2.873
E. Infantil Primer Ciclo	16.827	14.791	38
E. Infantil Segundo Ciclo	33.315	30.010	502
E. Primaria	63.003	60.265	1.008
Educación Especial	591	613	-
ESO	34.741	39.814	606
Bachillerato	14.085	14.302	254
Bachillerato a distancia	966	-	-
C.F. FP Grado Medio	8.137	4.850	208
C.F. FP Grado Superior	10.638	8.598	257
C.F. FP a distancia Grado Medio	247	-	-
C.F. FP a distancia Grado Superior	464	-	-
PCPI / PGS	1.683	2.393	-

1. Imparten exclusivamente Ed. Infantil y solo incluyen los centros autorizados por la Administración. | 2. También pueden impartir Ed. Infantil. | 3. Imparten una o varias de las enseñanzas: ESO, Bachillerato y/o Ciclos Formativos de FP y/o PCPIs.

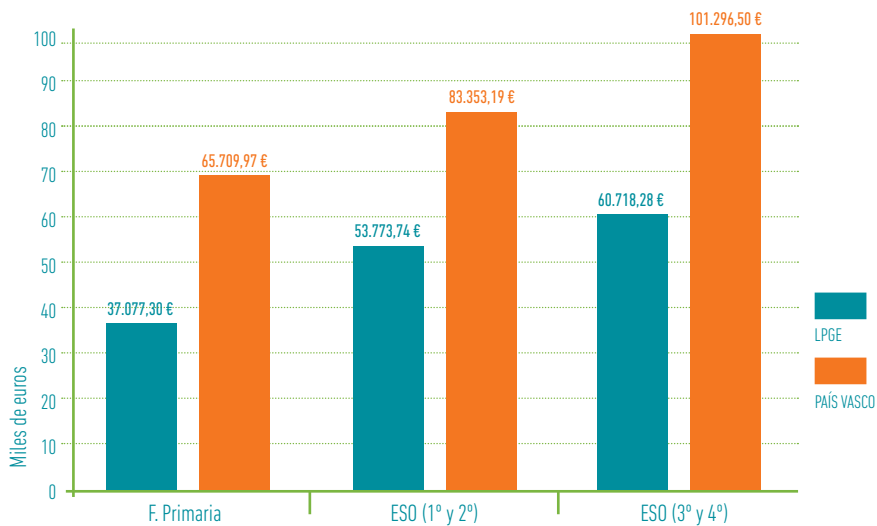
Porcentaje de concertación del Bachillerato privado

Alumnado total de Bachillerato	Alumnado de Bachillerato Privado Concertado	% de concertación
28.641	14.302	49,9%

**Otros gastos
Primaria 2015:**
LPGE y País Vasco



Módulos de conciertos 2015. LPGE y País Vasco



LA RIOJA

Centros y unidades por niveles, titularidad y régimen de financiación.

Nº de Centros	Enseñanza Pública	Enseñanza Privada	
		Concertados	No Concertados
TOTAL	114	29	40
Centros Ed. Infantil (1)	30	1	39
Centros Ed. Primaria (2)	53	3	-
Centros Ed. Primaria y ESO (2)	6	12	-
Centros ESO y/o Bachillerato y/o FP (3)	24	3	1
Centros Ed. Primaria, ESO y Bach./ FP (2)	-	9	-
Centros específicos Ed. Especial	1	1	-
Centros específicos de Ed. a Distancia	-	-	-

Nº de Unidades	Enseñanza Pública	Enseñanza Privada	
		Concertados	No Concertados
Ed. Infantil Primer Ciclo	127	-	136
Ed. Infantil Segundo Ciclo	302	134	-
Ed. Infantil - Mixtas ambos ciclos	-	-	-
Ed. Primaria	600	254	-
Mixtas Ed. Infantil / Ed. Primaria	21	-	-
Ed. Especial	33	9	-
ESO	332	179	-
Bachillerato: rég. ordinario	104	6	29
Bachillerato: rég. adultos	5	-	-
CF Grado Medio: rég. ordinario	82	32	-
CF Grado Medio: rég. adultos	-	-	-
CF Grado Superior: rég. ordinario	95	6	4
CF Grado Superior: rég. adultos	4	-	-
PCPI	48	16	-

Alumnado	Enseñanza Pública	Enseñanza Privada	
		Concertados	No Concertados
TOTAL	36.308	15.636	2.159
E. Infantil Primer Ciclo	1.483	-	1.498
E. Infantil Segundo Ciclo	6.423	3.292	-
E. Primaria	12.509	6.453	-
Educación Especial	139	53	-
ESO	7.494	4.537	-
Bachillerato	3.199	184	602
Bachillerato a distancia	260	-	-
C.F. FP Grado Medio	1.768	751	-
C.F. FP Grado Superior	2.040	170	59
C.F. FP a distancia Grado Medio	47	-	-
C.F. FP a distancia Grado Superior	162	-	-
PCPI / PGS	784	196	-

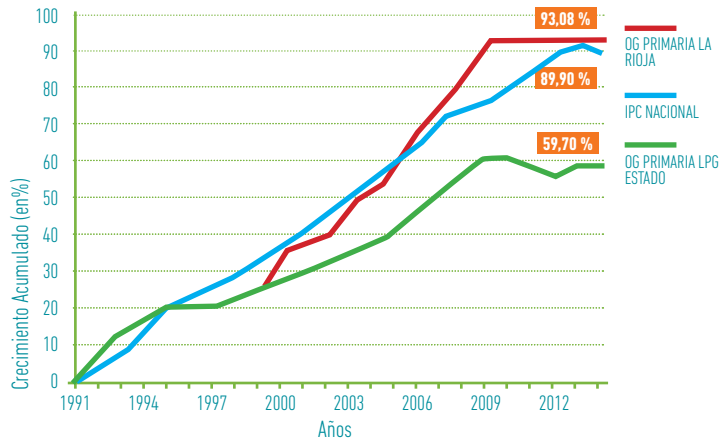
1. Imparten exclusivamente Ed. Infantil y solo incluyen los centros autorizados por la Administración. | 2. También pueden impartir Ed. Infantil. | 3. Imparten una o varias de las enseñanzas: ESO, Bachillerato y/o Ciclos Formativos de FP y/o PCPIs.

Porcentaje de concertación del Bachillerato privado

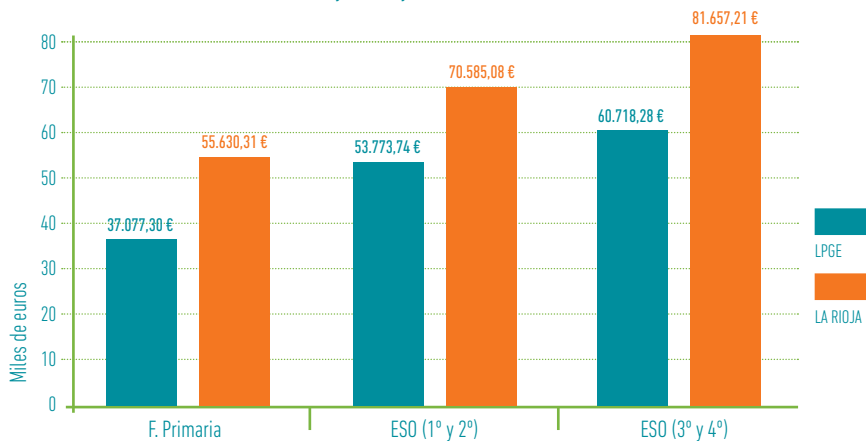
Alumnado total de Bachillerato	Alumnado de Bachillerato Privado Concertado	% de concertación
3.985	184	4,6%

Evolución poder adquisitivo.

Otros gastos
Primaria La Rioja
Periodo
1991-2014



Módulos de concertos 2015. LPGE y La Rioja



CEUTA Y MELILLA

Centros y unidades por niveles, titularidad y régimen de financiación.

Nº de Centros	Enseñanza Pública	Enseñanza Privada	
		Concertados	No Concertados
TOTAL	48	12	7
Centros Ed. Infantil (1)	5	3	6
Centros Ed. Primaria (2)	28	1	1
Centros Ed. Primaria y ESO (2)	-	6	-
Centros ESO y/o Bachillerato y/o FP (3)	13	-	-
Centros Ed. Primaria, ESO y Bach./ FP (2)	-	2	-
Centros específicos Ed. Especial	2	-	-
Centros específicos de Ed. a Distancia	-	-	-

Nº de Unidades	Enseñanza Pública	Enseñanza Privada	
		Concertados	No Concertados
Ed. Infantil Primer Ciclo	42	8	28
Ed. Infantil Segundo Ciclo	212	54	3
Ed. Infantil - Mixtas ambos ciclos	-	-	-
Ed. Primaria	415	108	6
Mixtas Ed. Infantil / Ed. Primaria	-	-	-
Ed. Especial	35	-	-
ESO	251	56	-
Bachillerato: rég. ordinario	91	-	8
Bachillerato: rég. adultos	9	-	-
CF Grado Medio: rég. ordinario	62	-	-
CF Grado Medio: rég. adultos	-	-	-
CF Grado Superior: rég. ordinario	53	-	-
CF Grado Superior: rég. adultos	8	-	-
PCPI	48	26	-

Alumnado	Enseñanza Pública	Enseñanza Privada	
		Concertados	No Concertados
TOTAL	32.230	6.993	599
E. Infantil Primer Ciclo	655	163	438
E. Infantil Segundo Ciclo	5.885	1.635	26
E. Primaria	11.030	3.190	38
Educación Especial	202	-	-
ESO	7.018	1.582	-
Bachillerato	2.731	-	97
Bachillerato a distancia	520	-	-
C.F. FP Grado Medio	1.407	-	-
C.F. FP Grado Superior	1.316	-	-
C.F. FP a distancia Grado Medio	422	-	-
C.F. FP a distancia Grado Superior	248	-	-
PCPI / PGS	796	423	-

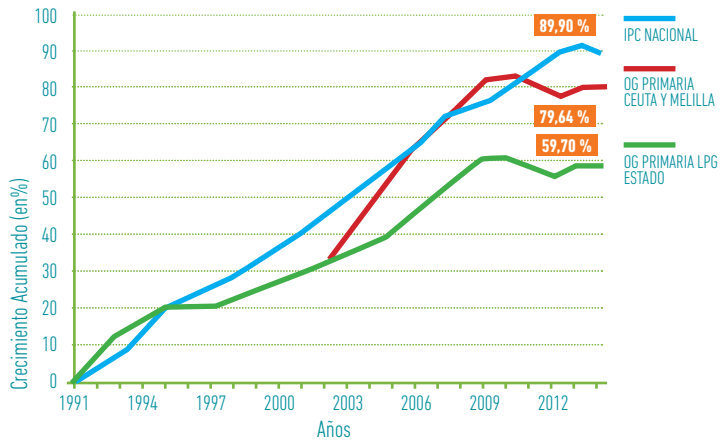
1. Imparten exclusivamente Ed. Infantil y solo incluyen los centros autorizados por la Administración. | 2. También pueden impartir Ed. Infantil. | 3. Imparten una o varias de las enseñanzas: ESO, Bachillerato y/o Ciclos Formativos de FP y/o PCPIs.

Porcentaje de concertación del Bachillerato privado

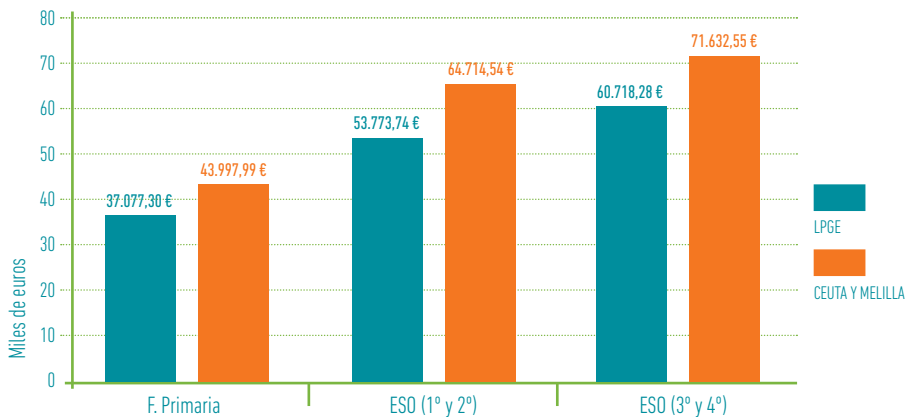
Alumnado total de Bachillerato	Alumnado de Bachillerato Privado Concertado	% de concertación
2.828	0	0,0%

Evolución poder adquisitivo.

Otros gastos
Primaria Ceuta y
Melilla
Periodo
1991-2014



Módulos de concertos 2015. LPGE y Ceuta y Melilla

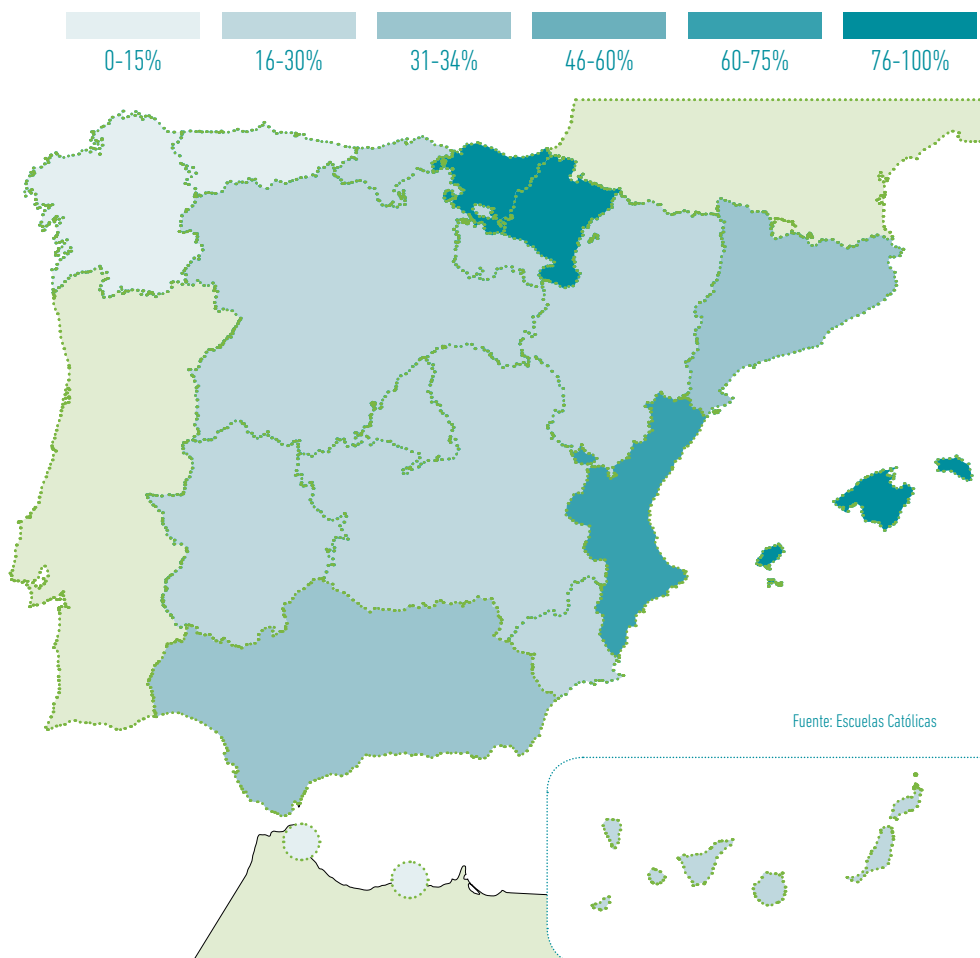


BACHILLERATO

Escuelas Católicas viene demandando que la gratuidad de las enseñanzas se generalice hasta los 18 años y, por tanto, al Bachillerato. Según los últimos datos oficiales disponibles, los centros privados de Bachillerato tienen 6.458 unidades, de las que 2.358 (37%) están concertadas. El Mapa de la concertación del Bachillerato que está a continuación expresa el porcentaje de unidades de centros privados de Bachillerato que están concertadas en cada comunidad autónoma. La cronología de la página siguiente ilustra

los pasos dados desde 1956 hasta el presente en materia de concertación del Bachillerato. En ese proceso fueron pioneras las antiguas secciones filiales de instituto, les siguieron los centros concertados de FP2 que optaron por transformar su concierto a concierto de Bachillerato, y algunas comunidades autónomas que han optado por ampliar el concierto educativo o subvencionar a otros centros privados de Bachillerato (Navarra, Islas Baleares, Comunidad Valenciana, La Rioja y País Vasco).

UNIDADES CONCERTADAS DE BACHILLERATO EN EL CURSO 2013-2014 (%)



Fuente: Escuelas Católicas

CRONOLOGÍA DE LA GRATUIDAD Y CONCERTACIÓN DEL BACHILLERATO

- 26-07-1956.** Decreto sobre extensión de la Enseñanza media (BOE 13-08-1956). Crea las Secciones filiales de Instituto (enseñanza oficial fruto de la concertación con entidades de reconocida solvencia).
- 01-10-1956.** Orden que desarrolla el Decreto de 26-07-1956 (BOE 28-10-1956). Regula el concierto para el establecimiento de Secciones filiales de Bachillerato elemental.
- 17-01-1963.** Decreto 90/63 que regula las Secciones filiales y los estudios nocturnos de la Enseñanza Media (BOE 26-01-1963). Establece la regulación definitiva de las Secciones filiales.
- 04-08-1970.** Ley 14/1970 General de Educación y Financiamiento de la Reforma Educativa LGE (BOE 6-8-70). Encomienda al Gobierno la extensión de la gratuidad del Bachillerato. Establece el régimen de conciertos.
- 02-03-1978.** Decreto 657/78 sobre subvenciones a los centros no oficiales de Bachillerato homologados procedentes de la transformación de Secciones filiales de Institutos Nacionales de Enseñanza Media (BOE 08-04-1978). Establece un régimen de subvenciones para centros privados homologados de Bachillerato procedentes de las antiguas Secciones filiales de Instituto.
- 03-07-1985.** Ley Orgánica 8/1985 reguladora del Derecho a la Educación LODE (BOE 04-07-1985). Establece el concierto singular para los centros de Bachillerato sostenidos total o parcialmente con fondos públicos (antiguas Secciones filiales).
- 02-07-1987.** Ley 12/1987 sobre establecimiento de la gratuidad de los estudios de Bachillerato, Formación Profesional y Artes Aplicadas y Oficios Artísticos en los centros públicos y la autonomía de gestión económica de los centros docentes públicos no universitarios (BOE 03-07-1987). Establece la gratuidad del Bachillerato en centros públicos.
- 03-10-1990.** Ley Orgánica 1/1990 de Ordenación General del Sistema Educativo LOGSE (BOE 4-10-90). Mantiene los conciertos a los centros concertados de Bachillerato procedentes de Secciones filiales y establece la posibilidad de transformar concierto de FP2 a concierto de Bachillerato.
- 03-07-1998.** Navarra. Ley Foral 11/1998, por la que se regula la financiación pública de los centros de iniciativa social que imparten las enseñanzas de Bachillerato, Ciclos Formativos de Grado Medio y Programas de Garantía Social (BON 17-07-1998). Generaliza el concierto educativo de los centros de Bachillerato.
- 23-12-2002.** Ley Orgánica 10/2002, de 23 de diciembre, de Calidad de la Educación LOCE (BOE 24-12-2002). Mantiene los conciertos de Bachillerato existentes y permite la transformación de conciertos de FP Grado Superior a Bachillerato.
- 30-03-2007.** Islas Baleares. Decreto 22/2007 por el que se regulan los conciertos singulares de la Educación Secundaria postobligatoria en la Comunidad Autónoma de las Islas Baleares (BOIB 31-03-2007). Generaliza el concierto educativo de los centros de Bachillerato.
- 08-05-2007.** Comunidad Valenciana. Orden de la Conselleria de Cultura, Educación y Deporte, por la que se establece el procedimiento a seguir por los centros docentes de la Comunitat Valenciana para solicitar la modificación o incorporación al régimen de conciertos educativos en régimen singular correspondiente al primer curso de Bachillerato. Inicia la generalización del concierto educativo de los centros de Bachillerato.
- 26-10-2010.** La Rioja. Orden 32/2010 por la que se establecen las bases reguladoras de las subvenciones para la cofinanciación de los gastos corrientes de la impartición del Bachillerato en centros docentes privados, en régimen de concurrencia competitiva (BOLR 03-11-2010). Establece un régimen de subvenciones para centros de Bachillerato.
- 03-11-2010.** País Vasco. Orden de la Consejera de Educación, Universidades e Investigación, por la que se determina el número de aulas a concertar para el curso escolar 2010-2011 para los centros docentes privados en los niveles de Bachillerato, Formación Profesional, Aprendizaje de Tareas y Programas de Cualificación Profesional Inicial. Generaliza el concierto de Bachillerato.